


Handleiding mobiel bestellen:

Ga naar het onderstaande webadres door deze in de browser op uw digitaal device in te voeren:

<https://surplus.delegate-group.nl/MobileMealOrdering/login>



1. Voer uw gebruikers ID in
2. Voer de juiste pincode in en klik op



Uw bent nu ingelogd in het bestelscherm.



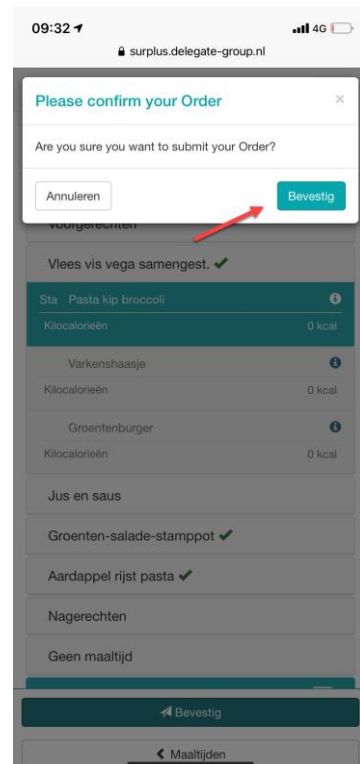
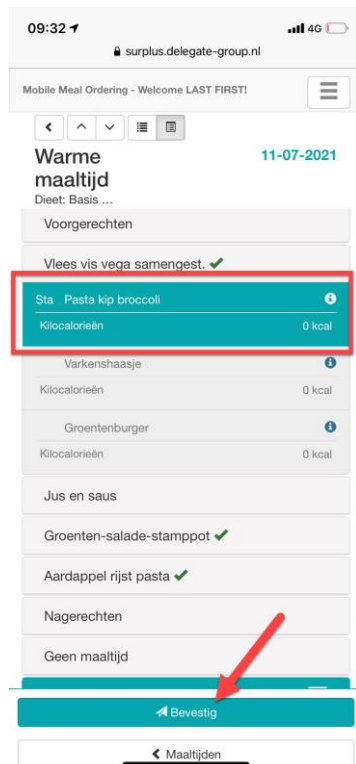
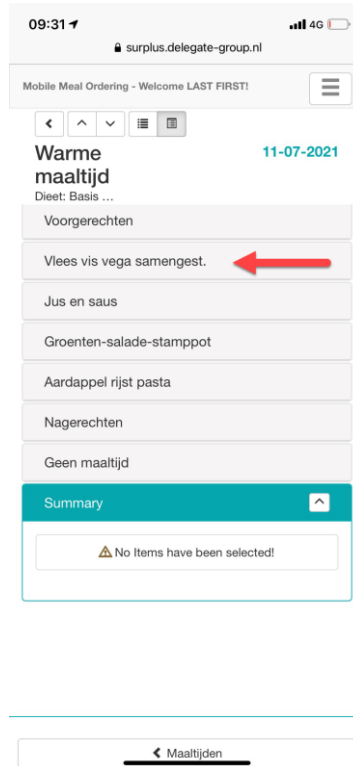
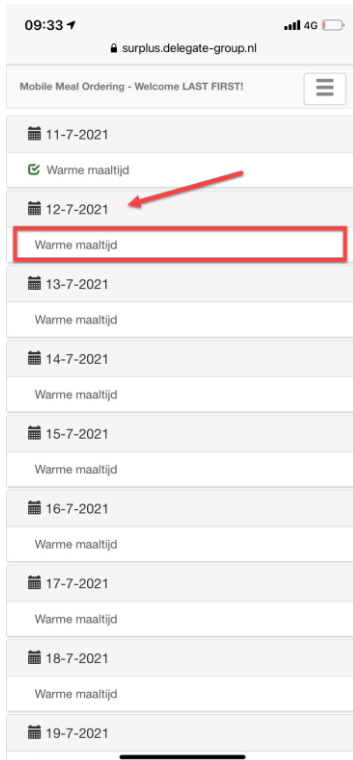
Maaltijden bestellen

Selecteer een gewenste dag en volg de stappen op de volgende pagina (4). Selecteer de gewenste componenten die u lekker vindt en stel zo uw maaltijd samen. Bevestig de bestelling en maak uw keuzes voor de daaropvolgende dagen. Eet smakelijk.

Tips:

- Indien u een keuze hebt gemaakt kunt u deze makkelijk veranderen door er op te klikken zodat deze niet meer is geselecteerd en kunt een andere keuze maken.
- U kunt makkelijk een dag wissen door de bestelling van de dag te annuleren. Klik daarvoor op de dag en selecteer **annuleren**.
- Maak een snelkoppeling op uw bureaublad of beginscherm (zie pagina x).

Menu Surplus



Bestellen op een tablet:

De inlogstappen zijn hetzelfde als op pagina 2 beschreven. Echter de schermen zien er iets anders uit omdat deze simpelweg groter zijn en meer informatie zichtbaar is.

The screenshot shows the 'Mobile Meal Ordering - Welcome A01 menu A Normaal!' interface. At the top, there is a calendar grid for the week of May 14-20, 2021. Each day has a 'Warme maaltijd' (Warm meal) option. A red arrow points to the '18-5-2021' date, and a red box highlights the 'Warme maaltijd' option for that day. Below the calendar, there is a detailed view for 'dinsdag 18-05-2021' showing patient information and a list of components. The components are: 'Voorgerechten', 'Vlees vis vega samengest.', 'Jus en saus', 'Groenten-salade-stamppot', and 'Aardappel rijst pasta'. A red box highlights the 'Vlees vis vega samengest.' component. To the right, there is a selection area with three options: 'Lekkerbekje.', 'Hamlapje', and 'Groentenburger'. A red box highlights the 'Hamlapje' option. A 'Bevestigen' (Confirm) button is visible on the right side.

In de linker kolom treft u de component groepen. Door een van de groepen aan te klikken wordt het aanbod getoond. Klik op het gewenste gerecht en u ziet dat deze automatisch klaar gezet wordt in uw besteloverzicht:

The screenshot shows the 'Bevestigen' (Confirm) screen. The patient information is the same as in the previous screenshot. The components are now: 'Voorgerechten', 'Vlees vis vega samengest.' (with a red 'X' icon), 'Jus en saus', and 'Groenten-salade-'. A red box highlights the 'Vlees vis vega samengest.' component. The 'Hamlapje' component is now highlighted in green and has a '1' next to it. A red arrow points to the '1 Hamlapje' component. On the right side, there is a 'Bevestigen' button and a summary box showing '1 Hamlapje' and 'Totaal Componenten: 1'. A red box highlights the '1 Hamlapje' and 'Totaal Componenten: 1' text.

Keuze wijzigen door op het gerecht te klikken of op een van de kruisjes. Het gerecht verdwijnt uit de bestelling.

Bestelling annuleren

Klik op de button [Annuleren] om de volledige bestelling te annuleren

Bevestig

1 Hamlapje	✘
Sta Jus	✘
DBL Worteltjes	✘
DBL Gekookte aardappelen	✘
Totaal Componenten:	4

Voedingswaarden



✘ Annuleren

Geen maaltijd

Indien een bewoner geen maaltijd wenst, dan kan dit item ook geselecteerd worden.

dinsdag
18-06-2021

Welkom, AD1 menu A, Normaal Patient ID: Birth Date: 1-1-0001

Dieet: Basis maaltijd, Normale consistentie
Allergie: -
Aversies: -
Voorkeur: -

Voorgerechten

- Vlees vis vega samengest.
- Jus en saus
- Groenten-salade-stamppot
- Aardappel rijst pasta
- Nagerechten
- Geen maaltijd ✓ ✘

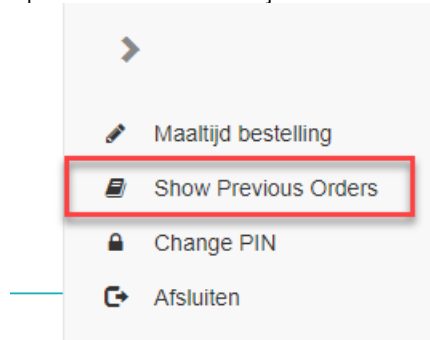
1 Geen keuze

Bevestig

1 Geen keuze ✘
Totaal Componenten: 1
Voedingswaarden

Eerdere bestellingen inzien

Klik op het menu icoontje in de rechter bovenhoek en selecteer {Show Previous Orders}



U krijgt nu een overzicht van alle reeds eerder gedane (en gesloten) bestellingen. Klik op de button [Warme maaltijd] onder de gewenste datum

Mobile Meal Ordering - Welcome A01 menu A Normaal!

2-4-2021 Warme maaltijd	3-4-2021 Warme maaltijd	4-4-2021 Warme maaltijd
5-4-2021 Warme maaltijd	6-4-2021 Warme maaltijd	7-4-2021 Warme maaltijd
8-4-2021 Warme maaltijd	9-4-2021 Warme maaltijd	10-4-2021 Warme maaltijd
11-4-2021 Warme maaltijd	13-4-2021 Warme maaltijd	23-4-2021 Warme maaltijd
Vandaag, 3-5-2021 Warme maaltijd	Morgen, 4-5-2021 Warme maaltijd	

dinsdag
04-05-2021
Warme maaltijd

Welkom, A01 menu A, Normaal Patient ID: Birth Date: 1-1-0001
Dieet: Basis maaltijd, Normale consistentie
Allergie: -
Aversies: -
Voorkeur: -

1 Tomatensoep Geb
DBL Pallet
1 Polderstade
1 Aardbeien bavarois
Totaal Componenten: 4
Voedingswaarden

Aanpassen PIN code

Klik op menu icoontje, rechtsboven in het scherm.

Hier kunt u de pincode wijzigen naar een 'eigen' code. Klik op Change PIN

Change PIN

Old PIN
Please enter your old PIN

New PIN
Please enter your new PIN

Confirm PIN
Please confirm your new PIN

[← TERUG](#) [Bevestig](#)

⚠ Please change your PIN!
You must change your PIN first before you can continue to use this service.

Voer de bovenstaande stappen uit om de PIN code te wijzigen

Snelkoppeling maken op iPhone

👉 Tip: maak een snelkoppeling aan door te klikken op:

Ga naar de webpagina en volg de onderstaande stap

